




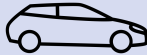


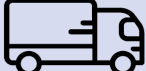





Le marché automobile français

mars 2021

Marché français Janvier à mars 2021

mars 2021		3 mois 2021	
 + 	+189,5%	 + 	+23,9%
	+191,4%		+21,1%
	+182,6%		+35,4%
	+72,4%		+12,3%

Source : CCFA/AAA DATA

 +  = Véhicules légers (VP + VUL)

 = Voitures particulières

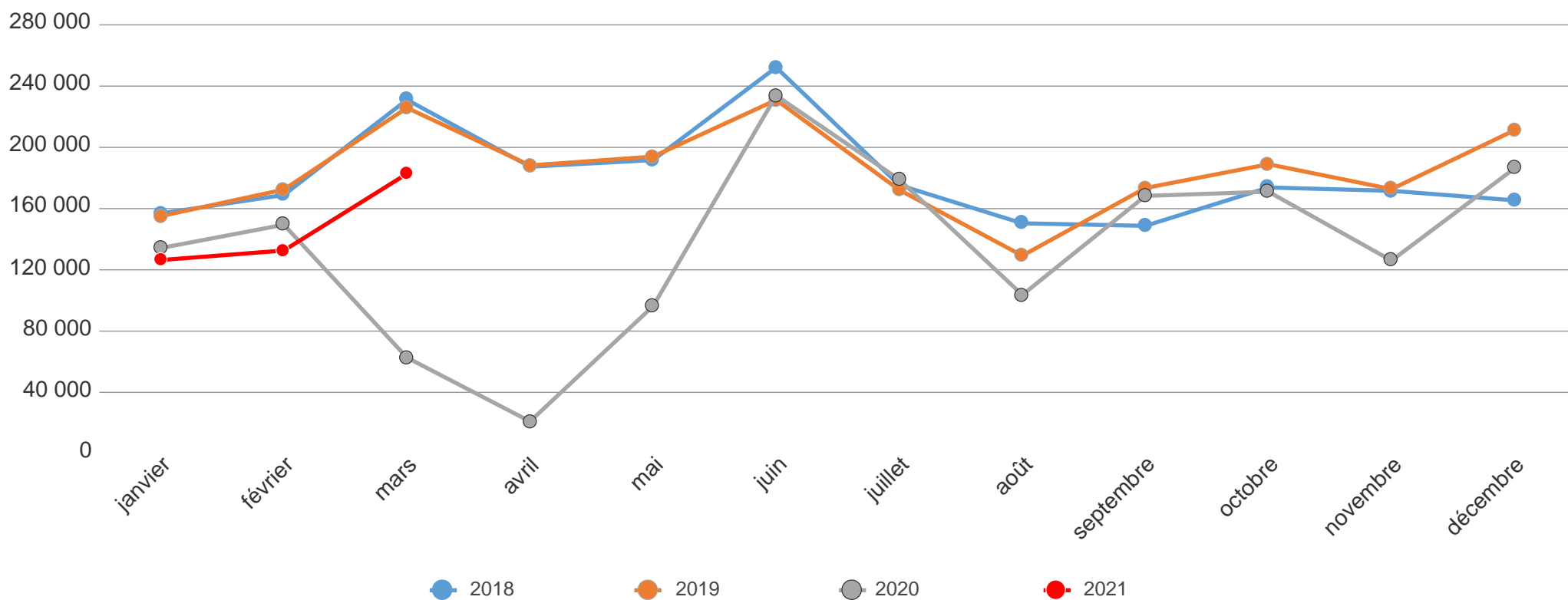
 = Véhicules utilitaires de moins de 5,1 T

 = Véhicules industriels de plus de 5,1 T

Marché français mensuel (VP) Évolution sur 4 années

France marché 3 mois 2021
441 641 unités (+21,1%)

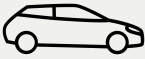



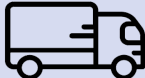
Mars 2021 : +191,4%



Source : CCFA/AAA DATA

Le marché automobile français mars 2021

Marché français mars 2021

Immatriculations	mars 2020 (22 j.o)	mars 2021 (23 j.o)	variation (et c.j.o) en %	
 + 	79 524	230 261	+189,5	(+177,0)
	62 668	182 624	+191,4	(+178,7)
	16 856	47 637	+182,6	(+170,3)
	2 630	4 534	+72,4	(+64,9)

Source : CCFA/AAA DATA

*c.j.o : « corrigé des jours ouvrés »

 +  = Véhicules légers (VP + VUL)

 = Voitures particulières

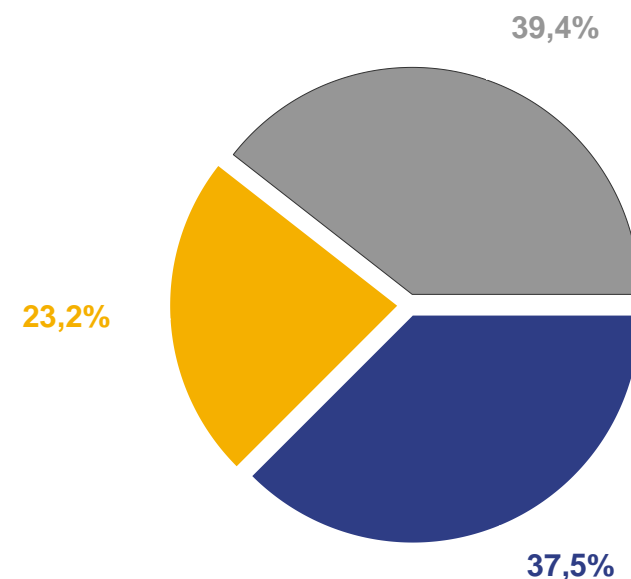
 = Véhicules utilitaires de moins de 5,1 T

 = Véhicules industriels de plus de 5,1 T

Marché français (VL) par groupe mars 2021

Véhicules Légers (VP + VUL) dont	mars 2021	variation en %	Pénétration
STELLANTIS	86 283	++	37,5%
ALFA ROMEO	154	++	
CITROEN	27 283	++	11,8%
DS	2 452	+96,3	1,1%
FIAT	9 062	++	3,9%
JEEP	1 257	++	0,5%
MASERATI	4	+100,0	
OPEL	5 186	++	2,3%
PEUGEOT	40 885	++	17,8%
GROUPE RENAULT	53 338	++	23,2%
ALPINE	108	++	
DACIA	9 837	++	4,3%
RENAULT	43 393	++	18,8%
ADHERENTS CCFA	139 621	++	60,6%
AUTRES	90 640	++	39,4%
TOTAL	230 261	++	100,0%

Pénétration mars 2021



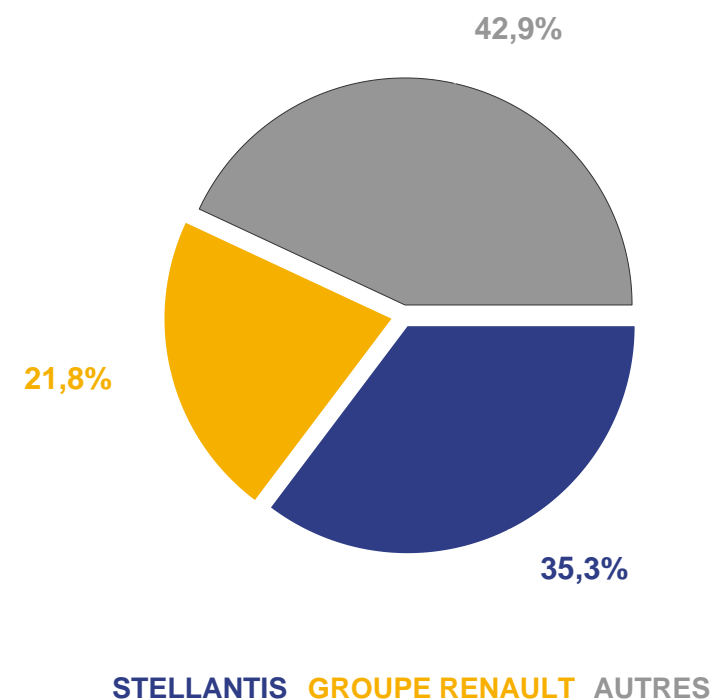
STELLANTIS GROUPE RENAULT AUTRES

Adhérents CCFA :	60,6%
STELLANTIS :	37,5%
GROUPE RENAULT :	23,2%

Marché français (VP) par groupe mars 2021

Voitures Particulières (VP) dont	mars 2021	variation en %	Pénétration
STELLANTIS	64 403	++	35,3%
ALFA ROMEO	152	++	
CITROEN	19 173	++	10,5%
DS	2 436	+96,3	1,3%
FIAT	4 441	++	2,4%
JEEP	1 246	++	0,7%
MASERATI	4	+100,0	
OPEL	4 441	++	2,4%
PEUGEOT	32 510	++	17,8%
GROUPE RENAULT	39 803	++	21,8%
ALPINE	108	++	
DACIA	9 676	++	5,3%
RENAULT	30 019	++	16,4%
ADHERENTS CCFA	104 206	++	57,1%
AUTRES	78 418	++	42,9%
TOTAL	182 624	++	100,0%

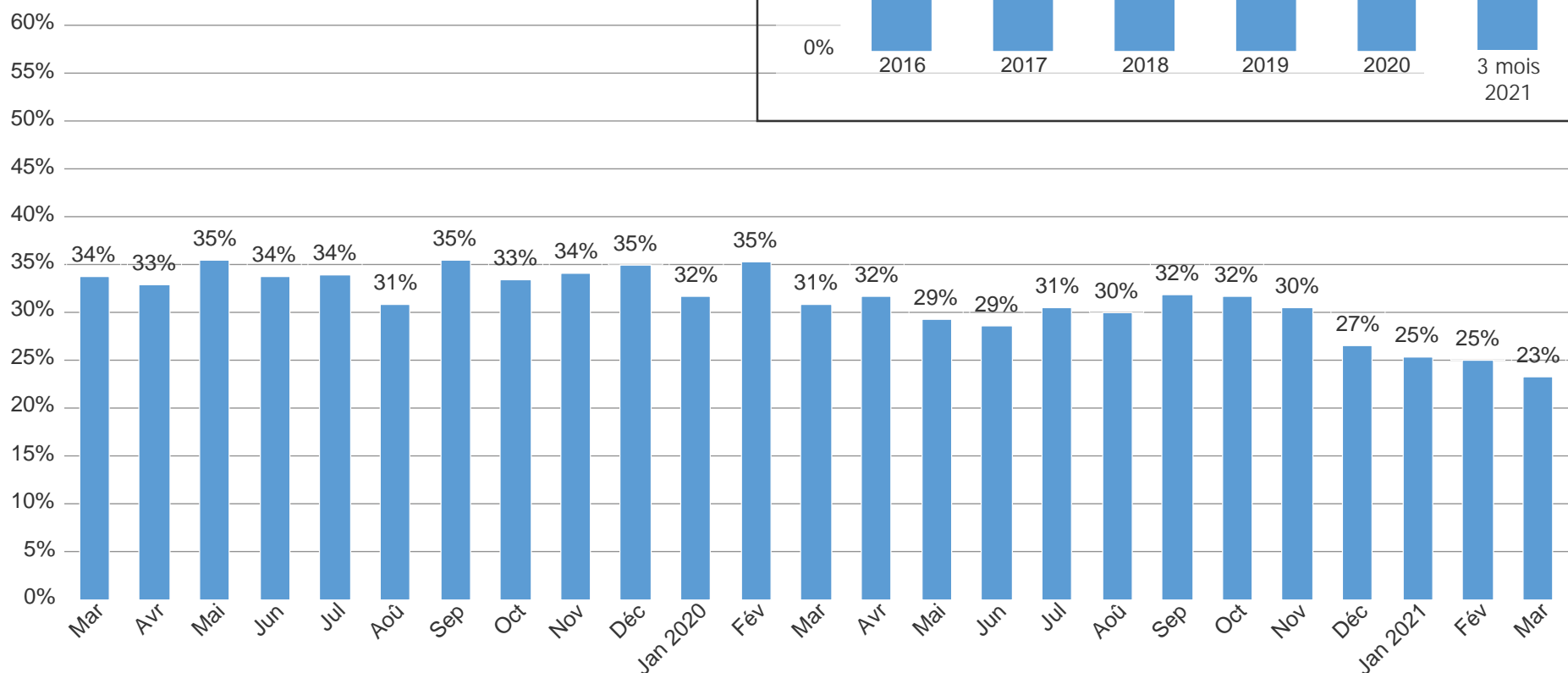
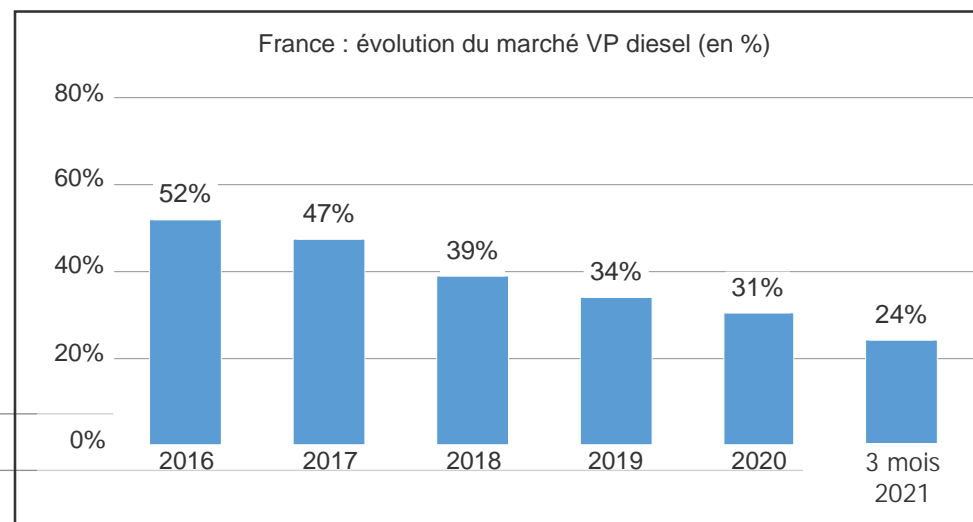
Pénétration mars 2021



Adhérents CCFA :	57,1%
STELLANTIS :	35,3%
GROUPE RENAULT :	21,8%

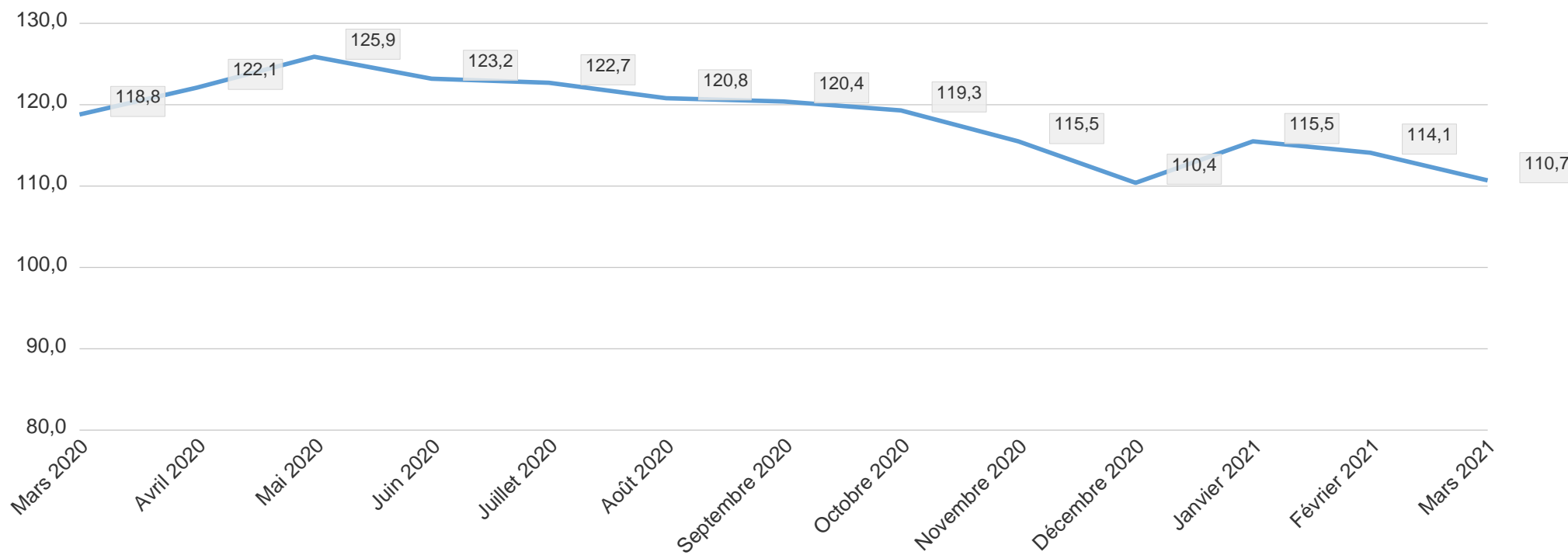
Marché français (VP) : part diesel

évolution mensuelle 2019-2021 (2 ans glissants)



Source : CCFA/AAA DATA

Émissions de CO₂ WLTP en France



Source : CCFA/AAA DATA

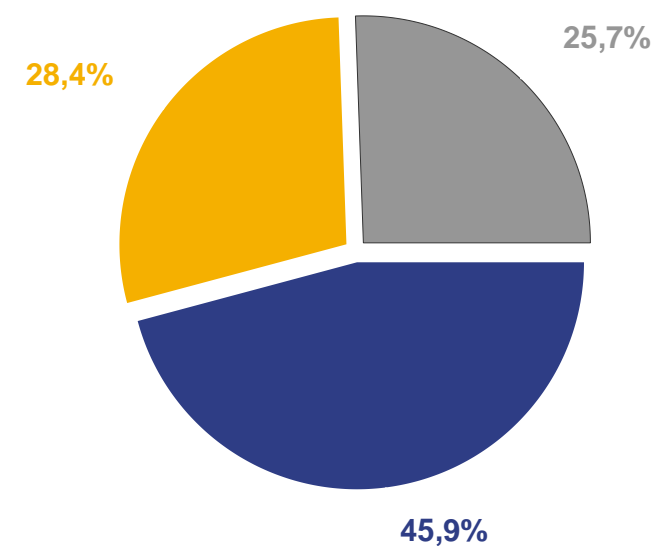
Carte interactive ACEA des émissions de CO₂ en Europe:

<https://www.acea.be/statistics/tag/category/co2-emissions-trends>

Marché français (VUL) par groupe mars 2021

Véhicules Utilitaires Légers (VUL)	mars 2021	variation en %	Pénétration
STELLANTIS	21 880	++	45,9%
CITROEN	8 110	++	17,0%
DS	16	+100,0	
FIAT	4 621	++	9,7%
JEEP	11	-87,2	
OPEL	745	+83,0	1,6%
PEUGEOT	8 375	++	17,6%
GROUPE RENAULT	13 535	++	28,4%
DACIA	161	++	0,3%
RENAULT	13 374	++	28,1%
ADHERENTS CCFA	35 415	++	74,3%
AUTRES	12 222	++	25,7%
TOTAL	47 637	++	100,0%

Pénétration mars 2021




STELLANTIS GROUPE RENAULT AUTRES

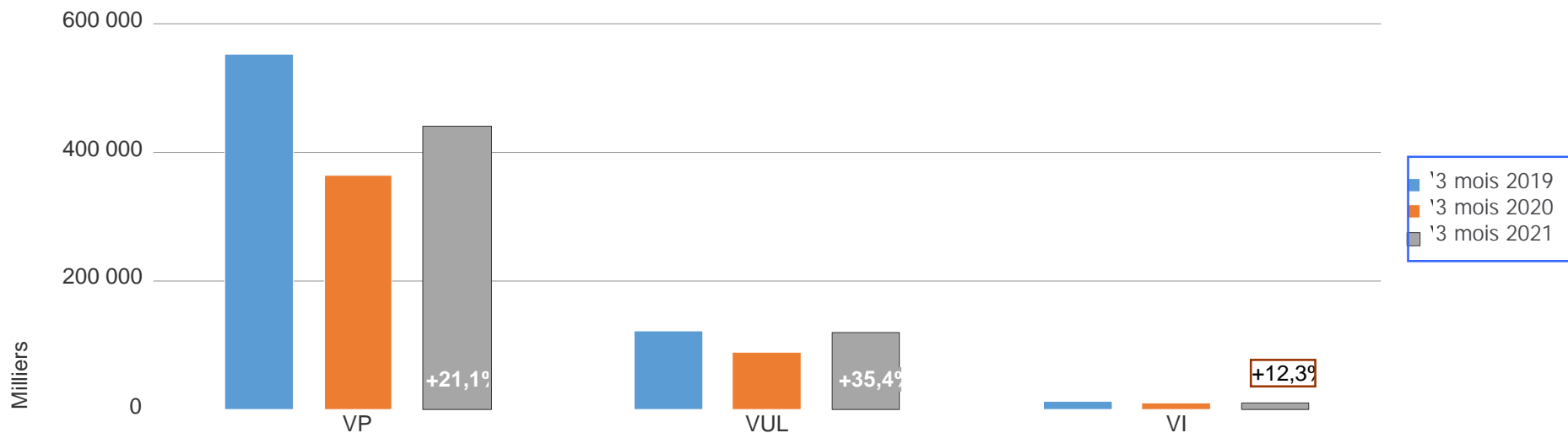
Adhérents CCFA :	74,3%
STELLANTIS :	45,9%
GROUPE RENAULT :	28,4%

Le marché automobile français

Janvier à mars 2021

Marché français janvier à mars 2021

Immatriculations	3 mois 2020	3 mois 2021
 + 	453 129	561 405
	364 679	441 641
	88 450	119 764
	10 386	11 667

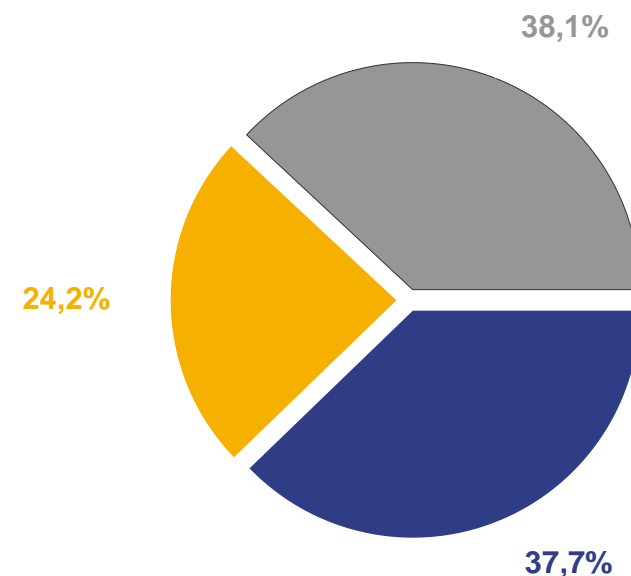


Source : CCFA/AAA DATA

Marché français (VL) par groupe Janvier à mars 2021

Véhicules Légers (VP + VUL) dont	3 mois 2021	variation en %	Pénétration
STELLANTIS	211 474	+17,5	37,7%
ALFA ROMEO	324	-12,9	
CITROEN	63 662	+19,3	11,3%
DS	5 836	-20,9	1,0%
FIAT	19 426	+29,3	3,5%
JEEP	2 299	+95,8	0,4%
MASERATI	20	+42,9	
OPEL	12 457	-4,7	2,2%
PEUGEOT	107 448	+20,0	19,1%
GROUPE RENAULT	135 919	+23,0	24,2%
ALPINE	221	++	
DACIA	30 998	+83,3	5,5%
RENAULT	104 700	+12,0	18,6%
ADHERENTS CCFA	347 393	+19,6	61,9%
AUTRES	214 012	+31,5	38,1%
TOTAL	561 405	+23,9	100,0%

Pénétration 3 mois 2021



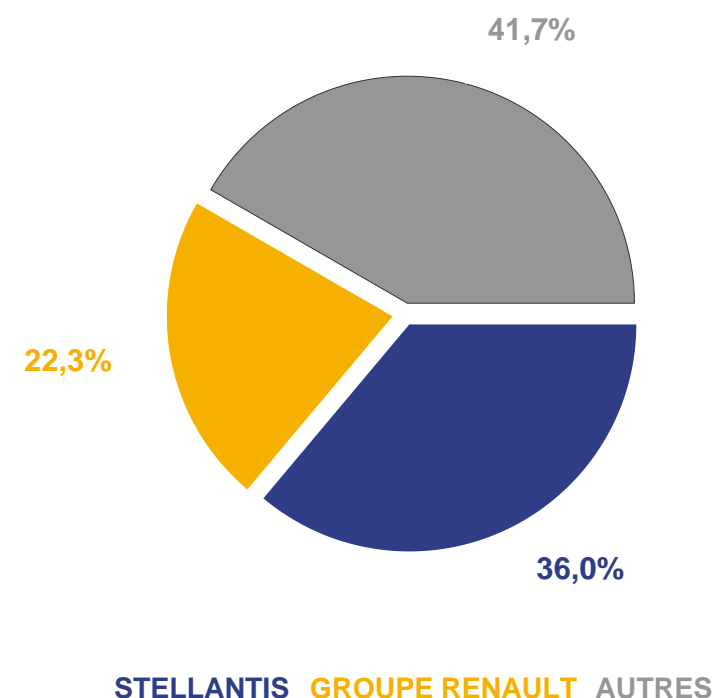
STELLANTIS GROUPE RENAULT AUTRES

Adhérents CCFA :	61,9%
STELLANTIS :	37,7%
GROUPE RENAULT :	24,2%

Marché français (VP) par groupe Janvier à mars 2021

Voitures Particulières (VP) dont	3 mois 2021	variation en %	Pénétration
STELLANTIS	158 929	+12,6	36,0%
ALFA ROMEO	320	-11,1	
CITROEN	45 434	+14,3	10,3%
DS	5 786	-20,8	1,3%
FIAT	9 399	+10,0	2,1%
JEEP	2 269	++	0,5%
MASERATI	18	++	
OPEL	10 380	-8,2	2,4%
PEUGEOT	85 323	+17,0	19,3%
GROUPE RENAULT	98 530	+17,5	22,3%
ALPINE	221	++	
DACIA	30 675	+85,0	6,9%
RENAULT	67 634	+0,6	15,3%
ADHERENTS CCFA	257 459	+14,5	58,3%
AUTRES	184 182	+31,8	41,7%
TOTAL	441 641	+21,1	100,0%

Pénétration 3 mois 2021



Adhérents CCFA :	58,3%
STELLANTIS :	36,0%
GROUPE RENAULT :	22,3%

Marché français (VP) par type d'énergie Janvier à mars 2021

	3 mois 2020		3 mois 2021	
	unités	%	unités	%
Essence	177 581	48,7	192 286	43,5
Diesel	121 017	33,2	107 597	24,4
Hybrides*	39 584	10,9	101 683	23,0
dont hybrides rechargeables**	9 423	2,6	31 146	7,1
Electricité	25 913	7,1	30 439	6,9
Bicarburant : essence + GPL + GNV	518	0,1	9 567	2,2
Superéthanol	2	0,0	0	0,0
GNV	64	0,0	69	0,0

Source : CCFA/AAA DATA

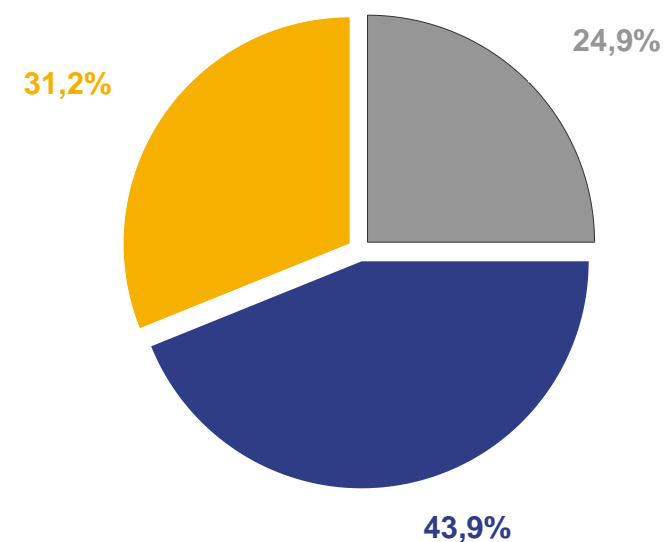
*Hybride : véhicule dont la propulsion est assurée par l'énergie provenant d'un carburant et d'une batterie ou tout autre dispositif de stockage d'énergie électrique.

**Hybride rechargeable : véhicule hybride rechargeable de l'extérieur, disposant d'une autonomie déclarée en mode électrique simple.

Marché français (VUL) par groupe Janvier à mars 2021

Véhicules Utilitaires Légers (VUL)	3 mois 2021	variation en %	Pénétration
STELLANTIS	52 545	+35,3	43,9%
ALFA ROMEO	4	-66,7	
CITROEN	18 228	+34,1	15,2%
DS	50	-27,5	
FIAT	10 027	+54,6	8,4%
JEEP	30	-90,7	
MASERATI	2	-66,7	
OPEL	2 077	+17,7	1,7%
PEUGEOT	22 125	+33,5	18,5%
GROUPE RENAULT	37 389	+40,5	31,2%
DACIA	323	-3,6	0,3%
RENAULT	37 066	+41,0	30,9%
ADHERENTS CCFA	89 934	+37,4	75,1%
AUTRES	29 830	+29,7	24,9%
TOTAL	119 764	+35,4	100,0%

Pénétration 3 mois 2021



STELLANTIS GROUPE RENAULT AUTRES

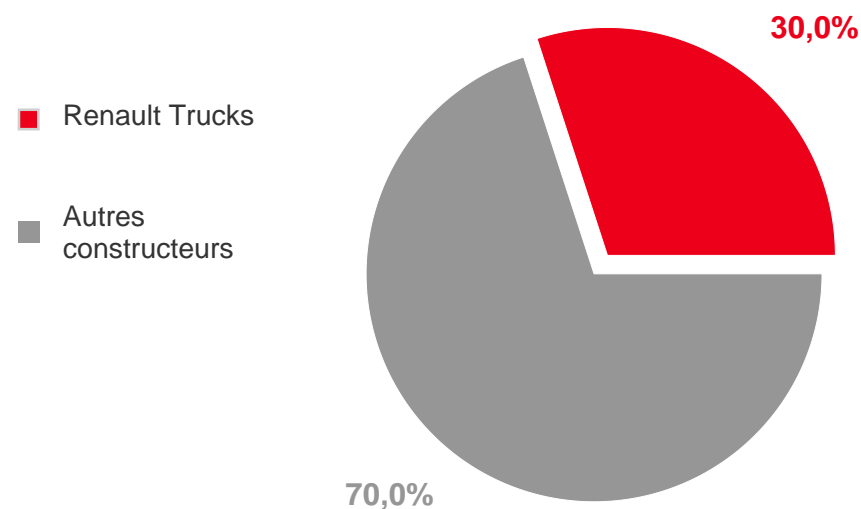
Adhérents CCFA :	75,1%
STELLANTIS :	43,9%
GROUPE RENAULT :	31,2%

Marché français (VI) par groupe Janvier à mars 2021

Pénétration 3 mois 2021

Véhicules Industriels (VI)	3 mois 2021	variation en %
Renault Trucks	3 502	+22,4%
Autres constructeurs	8 165	+8,5%
Total	11 667	+12,3%

Source : CCFA/AAA DATA



Top 100 VP France

Janvier à mars 2021

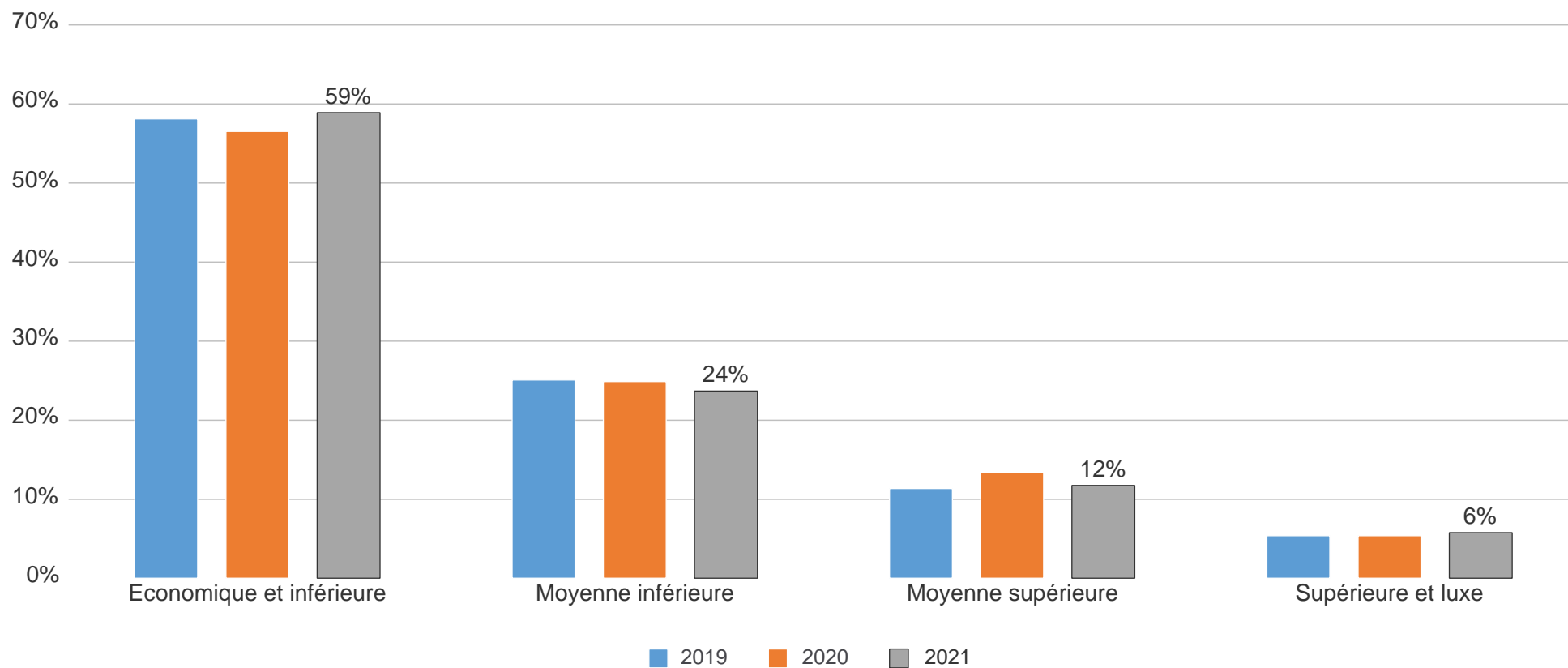
		%		%		%		%							
1	PEUGEOT 208 II	25 998	5,9%	26	PEUGEOT 108	3 929	0,9%	51	PEUGEOT 508 II	2 326	0,5%	76	FIAT 500X	1 388	0,3%
2	RENAULT CLIO V	21 236	4,8%	27	MINI MINI III	3 872	0,9%	52	OPEL CROSSLAND	2 305	0,5%	77	KIA RIO IV	1 344	0,3%
3	PEUGEOT 2008 II	20 724	4,7%	28	TOYOTA AYGO II	3 851	0,9%	53	AUDI A3	2 202	0,5%	78	KIA STONIC	1 317	0,3%
4	CITROEN C3 III	18 994	4,3%	29	RENAULT KADJAR	3 737	0,8%	54	VOLVO XC40	2 066	0,5%	79	B.M.W. SERIE 3	1 279	0,3%
5	DACIA SANDERO 3	18 162	4,1%	30	MERCEDES CLASSE A	3 666	0,8%	55	MINI COUNTRY2	2 063	0,5%	80	RENAULT GDSCEN.IV	1 262	0,3%
6	RENAULT CAPTUR II	14 671	3,3%	31	CITROEN C4 III	3 633	0,8%	56	SKODA OCTAV.IV	2 019	0,5%	81	JEEP RENEGADE	1 232	0,3%
7	PEUGEOT 3008 II	14 171	3,2%	32	RENAULT ZOE	3 606	0,8%	57	CITROEN BERLINGO3	2 017	0,5%	82	AUDI Q3 SPORTB	1 205	0,3%
8	TOYOTA YARIS	10 766	2,4%	33	VOLKSWAGEN GOLF VIII	3 537	0,8%	58	AUDI A1 SPORTB	1 978	0,4%	83	SKODA KAROQ	1 205	0,3%
9	RENAULT TWINGOIII	10 482	2,4%	34	SUZUKI SWIFT	3 453	0,8%	59	PEUGEOT RIFTER	1 952	0,4%	84	B.M.W. X2	1 204	0,3%
10	RENAULT MEGANE IV	8 992	2,0%	35	CITROEN C1 II	3 379	0,8%	60	MERCEDES GLA	1 921	0,4%	85	SUZUKI VITARAI	1 175	0,3%
11	PEUGEOT 308 II	8 947	2,0%	36	NISSAN JUKE II	3 342	0,8%	61	KIA PICANTO 3	1 879	0,4%	86	B.M.W. X3	1 164	0,3%
12	DACIA DUSTER 2	7 804	1,8%	37	VOLKSWAGEN T-CROSS	3 320	0,8%	62	CITROEN C4SPACETO	1 856	0,4%	87	VOLVO XC60 II	1 161	0,3%
13	CITROEN C3 AIRCR.	7 420	1,7%	38	DS DS7	3 169	0,7%	63	OPEL GRANDLAND	1 822	0,4%	88	MERCEDES GLB	1 087	0,2%
14	CITROEN C5 AIRCR.	6 842	1,5%	39	B.M.W. SERIE 1	2 954	0,7%	64	SEAT ARONA	1 772	0,4%	89	JEEP COMPASS	1 036	0,2%
15	VOLKSWAGEN POLO VI	6 736	1,5%	40	VOLKSWAGEN TIGUAN II	2 952	0,7%	65	SKODA FABIA III	1 702	0,4%	90	VOLKSWAGEN ID.3	1 030	0,2%
16	PEUGEOT 5008 II	6 374	1,4%	41	DACIA SANDERO	2 933	0,7%	66	HYUNDAI I20	1 656	0,4%	91	AUDI Q3	1 019	0,2%
17	FIAT 500	5 777	1,3%	42	KIA NIRO	2 743	0,6%	67	SKODA KAMIQ	1 603	0,4%	92	AUDI Q5	1 012	0,2%
18	TESLA MODEL 3	5 763	1,3%	43	HYUNDAI KONA	2 721	0,6%	68	AUDI Q2	1 599	0,4%	93	DACIA LODGY	991	0,2%
19	FORD PUMA	5 317	1,2%	44	B.M.W. X1	2 681	0,6%	69	SEAT LEON	1 593	0,4%	94	MERCEDES GLC	949	0,2%
20	VOLKSWAGEN T-ROC	5 109	1,2%	45	DS DS3 CBACK	2 544	0,6%	70	KIA SPORTAGE	1 549	0,4%	95	MERCEDES CLASSE C	936	0,2%
21	OPEL CORSA	4 640	1,1%	46	NISSAN QASHQAI 2	2 466	0,6%	71	FORD FOCUS IV	1 524	0,3%	96	MERCEDES CLASSE B	927	0,2%
22	FORD FIESTAVII	4 563	1,0%	47	SEAT IBIZA V	2 440	0,6%	72	RENAULT SCENIC IV	1 522	0,3%	97	MAZDA CX-30	839	0,2%
23	TOYOTA COROLLA	4 487	1,0%	48	TOYOTA RAV4	2 409	0,5%	73	SUZUKI IGNIS	1 516	0,3%	98	MERCEDES CLA	836	0,2%
24	TOYOTA C-HR	4 157	0,9%	49	FORD KUGA	2 401	0,5%	74	FIAT PANDA III	1 483	0,3%	99	MERCEDES GLC COUPE	835	0,2%
25	HYUNDAI TUCSONIII	4 114	0,9%	50	NISSAN MICRA V	2 394	0,5%	75	SEAT ATECA	1 417	0,3%	100	VOLKSWAGEN PASSAT 8	835	0,2%

Top 100 VUL France

Janvier à mars 2021

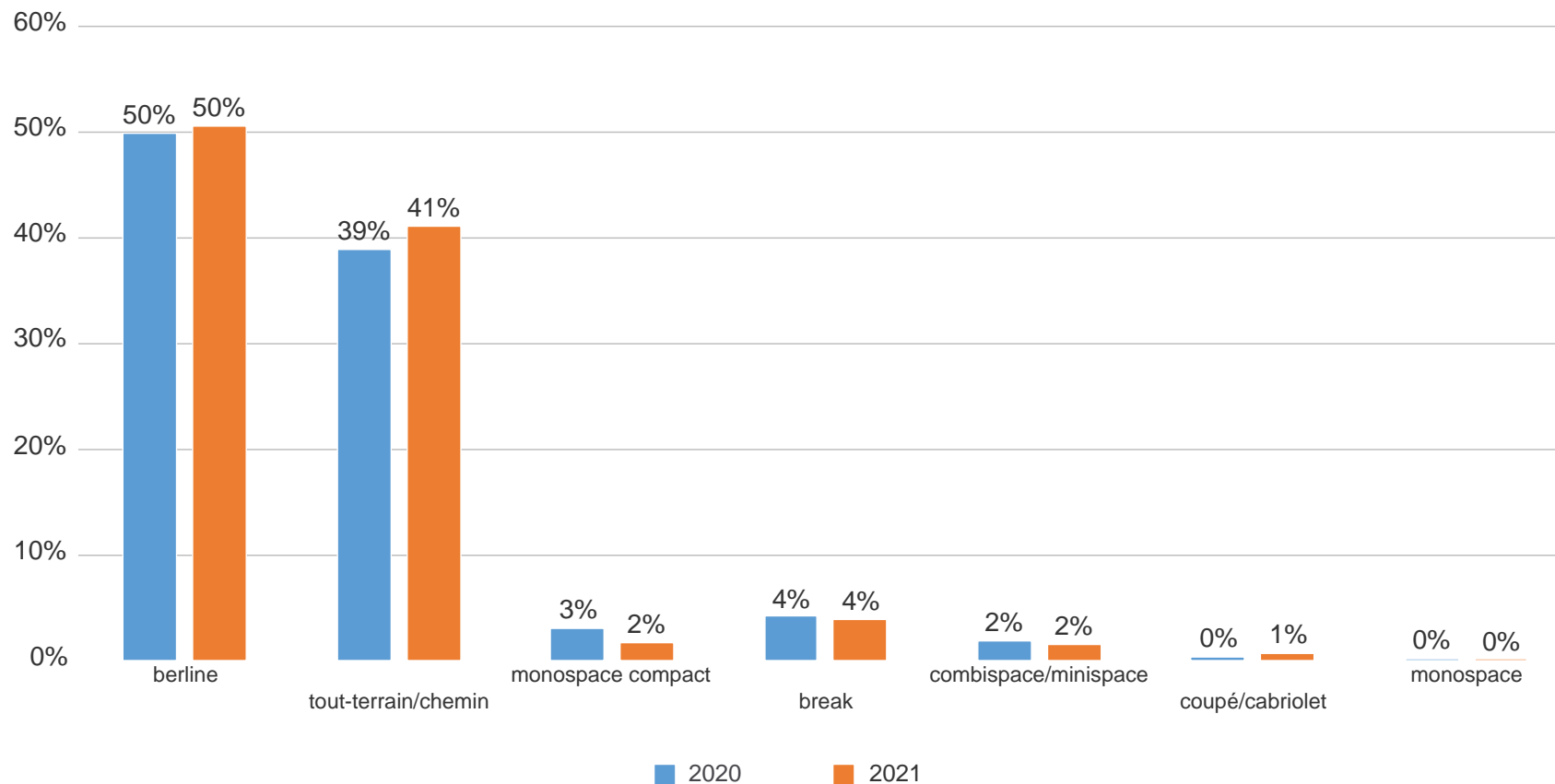
			%			%		%			%				
1	RENAULT TRAFIC	9 894	8,3%	26	TOYOTA HILUX	1 008	0,8%	51	NISSAN NV250	228	0,2%	76	RENAULT TWINGOIII	70	0,1%
2	RENAULT KANGOO II	9 851	8,2%	27	FORD T.CONNECT	998	0,8%	52	IVECO 35S18	219	0,2%	77	SKODA SCALA	68	0,1%
3	RENAULT MASTERIII	9 216	7,7%	28	IVECO 35C14	788	0,7%	53	ISUZU N	199	0,2%	78	FIAT TIPO	59	0,0%
4	FIAT DUCATO	7 533	6,3%	29	OPEL VIVARO	731	0,6%	54	ISUZU D-MAX	197	0,2%	79	OPEL CORSA	58	0,0%
5	PEUGEOT PARTNER	6 749	5,6%	30	FORD RANGER	651	0,5%	55	NISSAN NP300	191	0,2%	80	MERCEDES CLASSE V	55	0,0%
6	CITROEN BERLINGO3	6 493	5,4%	31	NISSAN NV400	649	0,5%	56	RENAULT KANGOO	186	0,2%	81	SEAT ARONA	51	0,0%
7	PEUGEOT EXPERT	5 165	4,3%	32	IVECO 35S14	642	0,5%	57	IVECO 35S16	177	0,1%	82	PIAGGIO PORTER	48	0,0%
8	FORD T.CUSTOM	4 458	3,7%	33	M.A.N. TGE	613	0,5%	58	FIAT FIORINO	171	0,1%	83	CITROEN C4 III	47	0,0%
9	CITROEN C3 III	4 346	3,6%	34	OPEL MOVANO	609	0,5%	59	GOUPIL G4	162	0,1%	84	SEAT LEON	47	0,0%
10	PEUGEOT BOXER	4 064	3,4%	35	PEUGEOT 208	608	0,5%	60	NISSAN E-NV200	161	0,1%	85	PEUGEOT RIFTER	46	0,0%
11	CITROEN JUMPY	3 980	3,3%	36	OPEL COMBO	607	0,5%	61	PEUGEOT 3008 II	150	0,1%	86	IVECO 35S14N	46	0,0%
12	RENAULT CLIO V	3 636	3,0%	37	TOYOTA PRO.CITY	471	0,4%	62	VOLKSWAGEN TRANSPORT	147	0,1%	87	IVECO 35C12	44	0,0%
13	PEUGEOT 208 II	3 479	2,9%	38	MERCEDES CITAN	471	0,4%	63	TOYOTA YARIS	142	0,1%	88	AUDI A3	43	0,0%
14	CITROEN JUMPER	3 111	2,6%	39	NISSAN NV300	466	0,4%	64	CITROEN C3 AIRCR.	130	0,1%	89	RENAULT SCENIC IV	41	0,0%
15	MERCEDES SPRINTER	2 924	2,4%	40	IVECO 35C18	459	0,4%	65	VOLKSWAGEN GOLF VIII	118	0,1%	90	B.M.W. SERIE 1	39	0,0%
16	MERCEDES VITO	2 223	1,9%	41	TOYOTA PROACE	434	0,4%	66	SEAT IBIZA V	108	0,1%	91	TOYOTA AYGO II	37	0,0%
17	FORD TRANSIT2T	2 117	1,8%	42	RENAULT ZOE	404	0,3%	67	LAND ROVER DEFENDER	103	0,1%	92	VOLKSWAGEN TIGUAN II	36	0,0%
18	RENAULT MASTERRT3	2 048	1,7%	43	FORD T.COURIER	388	0,3%	68	FORD FIESTA	102	0,1%	93	CITROEN C4 CACTUS	36	0,0%
19	VOLKSWAGEN TRANSP.VI	1 553	1,3%	44	VOLKSWAGEN CADDY	378	0,3%	69	NISSAN NT400	89	0,1%	94	FORD PUMA	36	0,0%
20	IVECO 35C16	1 543	1,3%	45	MITSUBISHI L200	367	0,3%	70	FORD FOCUS IV	82	0,1%	95	CITROEN C5 AIRCR.	35	0,0%
21	PEUGEOT 308 II	1 497	1,2%	46	RENAULT CAPTUR II	359	0,3%	71	IVECO 35C21	74	0,1%	96	SKODA FABIA III	35	0,0%
22	VOLKSWAGEN CRAFTER	1 277	1,1%	47	DACIA DUSTER 2	274	0,2%	72	TOYOTA L.CRUISER	74	0,1%	97	MERCEDES CLASSE A	35	0,0%
23	RENAULT MEGANE IV	1 274	1,1%	48	PEUGEOT 2008 II	271	0,2%	73	SKODA OCTAV.IV	73	0,1%	98	DS DS3 CBACK	34	0,0%
24	FIAT TALENTO	1 142	1,0%	49	FUSO CANTER	267	0,2%	74	IVECO 35S14G	73	0,1%	99	OPEL ASTRA	34	0,0%
25	FIAT DOBLO II	1 079	0,9%	50	VOLKSWAGEN POLO VI	258	0,2%	75	FORD FIESTAVII	71	0,1%	100	PEUGEOT 2008	31	0,0%

Marché VP par gamme (France) Janvier à mars 2021



Source : CCFA/AAA DATA

Marché VP par carrosserie (France) Janvier à mars 2021



Source : CCFA/AAA DATA

Pour plus d'informations, contactez-nous:

Par mail : media@ccfa.fr

Par téléphone : 01 49 52 51 24